

READY 
TO RACE

DE

#GOADVENTURE

KTM ADVENTURE RANGE 2021

The KTM logo is displayed in white on an orange rectangular background in the bottom right corner. The logo consists of the letters 'KTM' in a bold, italicized, sans-serif font.



NEUE ADVENTURE- EXTREME

KTM 1290 SUPER ADVENTURE S	08	KTM 890 ADVENTURE R	32
KTM 1290 SUPER ADVENTURE R	14	KTM 890 ADVENTURE R RALLY	38
KTM 890 ADVENTURE	26	KTM 390 ADVENTURE	44
		TECHNISCHE DATEN	56

MAXIMALES ABENTEUER

Wahre Abenteuer beschränken sich nicht auf einen Ort oder ein Ziel – du erlebst sie mit jedem gefahrenen Kilometer. Jede Strecke, die du auf diesem riesigen, zerklüfteten Planeten zurücklegst, birgt eine aufregende Erfahrung, die dich motiviert, immer weiterzufahren. Oft locken Gegenden abseits befestigter Straßen mit dem meisten

Fahrspaß – Orte, die dich magisch anziehen. KTM hat die ultimativen Werkzeuge, um dich dorthin zu bringen: High-Performance-Reisemaschinen, mit denen du härter, länger und ganz bestimmt schneller fahren kannst als je zuvor.

**BEFRIEDIGE
DEINE NEUGIER**





1

2

9

0

R

A

N

G

E

1290

S

Herausragende Reiseraketen mit in ihrem Segment führenden Features und einer aufregenden Performance für Adrenalin-Junkies, denen der Sinn nach den extremsten High-Speed-Abenteuern überhaupt steht.





ERLEBE HIGH-SPEED- ABENTEUER

Egal, ob du auf verlassenen Schotterpfaden Vollgas gibst oder eine 90-Grad-Kehre hart anbremsst: Die KTM 1290 SUPER ADVENTURE S wurde gebaut, um im Adventure-Segment neue Maßstäbe zu setzen. Mit seinem grundsoliden, dynamischen Handling macht dieses sportliche Kraftwerk 2021 einen gehörigen Schritt vorwärts, ohne seine Krone als König der High-Speed-Abenteuer abzulegen.

HIGH-PERFORMANCE- ENTDECKUNGSFAHRTEN

Diese pfeilschnelle Adventure-Maschine der neuesten Generation begeistert mit einem brandneuen Bodywork, aber auch ihre Elektronik, ihr Fahrwerk und ihr Antrieb wurden überarbeitet. Hier treffen aggressives, sportliches Design und eine Performance, die einem Superbike gut zu Gesicht stehen würde, auf herausragende Verarbeitungsqualität und Premium-Komponenten.



KEINE ZURÜCK- HALTUNG

War sie auch vorher schon führend in Sachen Fahrspaß steigender Elektronik, so legt die neue KTM 1290 SUPER ADVENTURE S die Innovations-Messlatte noch einmal höher. Das zeigt sich in ihrem neuen, hochmodernen 7-Zoll-TFT-Display, dem neu entwickelten LED-Scheinwerfer und ihrem neuen Elektronikpaket mit serienmäßiger Adaptive Cruise Control (ACC). Dank eines brandneuen, von KTM verfeinerten Radarsystems, das die Fahrgeschwindigkeit automatisch an den Verkehrsfluss anpasst, kannst du mit der neuen ACC-Funktion ‚Verbindungsetappen‘ auf der Autobahn schnell hinter dich bringen. So kommst du ausgeruht an, um aufregenderes Terrain in Angriff zu nehmen.

**ENTDECKE DIE
GANZE WELT – JETZT
NOCH SCHNELLER**





1 2 9 0

R

R steht für Rally. Mit dem modernsten Reiseenduro-Fahrwerk der Welt, einer WP XPLOR-Federung mit langem Federweg sowie dem dynamischen Fahrgefühl, das dir dieses extrem leichte Bike vermittelt, steckst du Tausende Kilometer brutales Terrain locker weg.



GRENZEN- LOSES ABENTEUER

Es gibt viele Extreme. Doch vor allem der Wunsch, lange Distanzen in möglichst kurzer Zeit zurückzulegen, hat einige der extremsten Herausforderungen hervorgebracht. Dank der DNS der Rallye-Dakar-Bikes von KTM ist die neue KTM 1290 SUPER ADVENTURE R der perfekte Partner für all jene, die noch weiter fahren, noch mehr sehen und erkunden sowie einfach mehr erleben möchten. Wahre Abenteuer, die nach dem ultimativen Reisepaket, Premium-Qualität und High-Performance-Offroad-Komponenten verlangen.

**EXTREM LEISTUNGSSTARK
UND FÜR DEN DRECK
GERÜSTET**

DEFINIERE DEINE GRENZEN NEU

Die Verbesserungen sind aber nicht nur optischer Natur – dazu gehört auch die Überarbeitung von Fahrwerk und Ergonomie, wodurch du härter als je zuvor angreifen kannst. Der optionale Quickshifter wurde verbessert und ermöglicht nun noch präzisere Schaltvorgänge, während Änderungen an der Schwinge die Stabilität und Federungsfunktion für Hochgeschwindigkeitsfahrten kompromisslos unterstützen. Die neue Auspuffanlage erfüllt die EURO-5-Abgasnorm und lässt dich ruhigen Gewissens Gas geben.

NICHTS STEHT DIR IM WEG

Mit herausragender Performance, niedrigem Gewicht, Premium-Ausstattung und hochmoderner, Fahrspaß steigernder Elektronik führt die KTM 1290 SUPER ADVENTURE R ihre Klasse klar an – besonders abseits des Asphalts.



ABENTEUER WARTEN



KTM 1290 SUPER ADVENTURE S

Das S-Modell setzt in Sachen Performance-Technologie neue Maßstäbe. Es handelt sich hier um das sportlichste Adventure-Bike für die Straße, das mit Wendigkeit, Performance, Langstreckenkomfort und hochmoderner Elektronik überzeugt.

HIGHLIGHT-FEATURES

- > BRANDNEUE ERGONOMIE FÜR NOCH WENDIGERES FAHRVERHALTEN
- > VERSTELLBARE, NIEDRIGERE SITZHÖHE
- > SEMIAKTIVES FAHRWERK NEUESTER GENERATION
- > OPTIMIERTE GEWICHTSVERTEILUNG DANK NEUEM KRAFTSTOFFTANK
- > INNOVATIVE ADAPTIVE CRUISE CONTROL SERIENMÄSSIG
- > HOCHMODERNE ELEKTRONIK FÜR MEHR FAHRSPASS AUF JEDEM KILOMETER
- > INTUITIV BEDIENBARES 7-ZOLL-TFT-DISPLAY
- > ÜBERARBEITETER LC8-MOTOR (EURO 5)
- > NEUE OPTIONALE SOFTWARE-PAKETE
- > SERIENMÄSSIGE SOFTWARE-FEATURES:



KTM 1290 SUPER ADVENTURE R

Das R-Modell bietet jedes technische Feature, das du für ein großartiges Fahrerlebnis brauchst. Seine Federung, Wendigkeit und Robustheit befähigen dich souverän, selbst brutalstes Terrain mühelos zu erkunden.

HIGHLIGHT-FEATURES

- > BRANDNEUE ERGONOMIE FÜR NOCH BESSERE WENDIGKEIT
- > NEU GESTALTETE SITZBANK MIT NIEDRIGERER SITZHÖHE
- > ÜBERARBEITETE, VOLL EINSTELLBARE FEDERUNG MIT LANGEM FEDERWEG
- > OPTIMIERTE GEWICHTSVERTEILUNG DANK NEUEM KRAFTSTOFFTANK
- > HOCHMODERNE ELEKTRONIK FÜR MEHR FAHRSPASS AUF JEDEM KILOMETER
- > INTUITIV BEDIENBARES 7-ZOLL-TFT-DISPLAY
- > NEUER LED-SCHEINWERFER MIT LED-TAGFAHRLICHT
- > ÜBERARBEITETER LC8 MOTOR (EURO 5) MIT VERBESSERTER KÜHLUNG
- > NEUE BRIDGESTONE-REIFEN
- > SERIENMÄSSIGE SOFTWARE-FEATURES:





AKRAPOVIČ „SLIP-ON LINE“

Plug & Play-Montage. Optimale Kombination aus Gewichtseinsparung, Langlebigkeit und Performance. Hochwertiges Titan macht diesen Endschalldämpfer leicht und dennoch robust. Mit Premium-Qualität und der Endkappe aus Kohlefaser ist sportlicher Sound garantiert.



TOURING-KOFFERSET

Dieses robuste Set besteht aus einem Kunststoff-Aluminium-Mix. Zusammen mit dem Bike entwickelt, passt es perfekt zum Gesamt-Design. Es ist einfach anzubringen und abzunehmen und bietet 70 Liter Stauvolumen.

TANKRUCKSACK

Dieser Tankrucksack passt perfekt auf das Motorrad. Mit dem Schnellverschluss der jüngsten Generation ist er besonders leicht anzubringen. Zusammen mit extrem robusten Befestigungselementen und langen Reißverschlüssen bietet er ein Volumen von 12 bis 17 Litern.



GEPÄCKTASCHE

Widerstandsfähige, wasserdichte Tasche mit 6,5 l Fassungsvermögen für besonders herausfordernde Abenteuer. Dank einem wasserdichten Rollverschluss und geschweißten Nähten schützt sie ihren Inhalt zuverlässig vor Nässe und Staub.

TOURATECH-KOFFER

Die einfach anzubringenden Touratech-Koffer bestehen aus hochfestem Aluminium und sind optimal für lange Strecken geeignet. Sie sind extrem solide und verwindungssteif und sohin ideal, dich auf deiner Fahrt ins Unbekannte zu begleiten.



POWERPARTS

**> BESUCHE UNSERE WEBSEITE KTM.COM,
UM DIR DAS GESAMTE KTM POWERPARTS-
ANGEBOT ANZUSEHEN**



890

RANGE

GE



8 9 0

Dieses Bike ist das offroad-
tauglichste Reisemotorrad auf
dem Markt. Es bringt seinen
Fahrer in echter READY TO RACE-
Manier bis ans Ende der Welt
und wieder zurück.



SPRENGE ALLE GRENZEN

Die KTM 890 ADVENTURE ist ein modernes, leichtes und kompaktes Reisemotorrad, das mit seiner Offroad-Performance den Begriff des Adventure-Touring neu interpretiert. Die Rally-Erfahrung von KTM floss in die Entwicklung dieses starken, wendigen Abenteurers ein, der jetzt gegenüber seinem Vorgänger signifikant verbessert wurde. Unter anderem wurde der Hubraum um 90 cm³ vergrößert, was zu einer deutlichen Steigerung von Power und Drehmoment führt.

LANGE SCHOTTERETAPPEN? HER DAMIT!

Mit ihren zahlreichen Reise-Features steckt diese Adventure-Waffe für jedes Terrain lange Asphaltabschnitte genauso souverän weg wie kurze Ausflüge auf Schotter. Ihre verbesserte Fahrbarkeit verdankt sie der Zunahme rotierender Massen um 20 %. Aber auch die neue Abstimmung des ABS und der MTC lassen das Vertrauen des Fahrers in das Bike steigen.



DU KENNST KEINE GRENZEN

Ihr neuer, stärkerer Reihen-2-Zylinder bietet extrem drehmomentstarken, kraftvollen und aufregenden Antrieb, er reagiert unmittelbar auf jeden Dreh am Gasgriff. Mit einer variablen Sitzhöhe, Serviceintervallen von 15.000 km und einem geringen Verbrauch ist dieses Motorrad für unendlich lange Abenteuer gerüstet. Außerdem erfüllt es dank der neuesten Elektronik-Updates und Verbesserungen am Vorschalldämpfer die EURO-5-Abgasnorm.

**ERKUNDE VÖLLIG
UNBEKANNTES TERRAIN**





8 9 0

R

Ein Offroad-Motorrad durch und durch! Dieses Bike ist für extreme Abenteuer gebaut, die einfach losfahren und sich jedem herausfordernden Terrain stellen wollen.

HARDCORE- ABENTEUER RUFEN

Die KTM 890 ADVENTURE R ist das ultimative Offroad-Bike für lange Strecken. Sie wurde entwickelt, um ihren Fahrer in echter READY TO RACE-Manier bis ans Ende der Welt und wieder zurück zu bringen. Ihre legendäre KTM-Rally-Bike-Optik ist von vielen Siegen bei der Rallye Dakar inspiriert – einem Rennen, bei dem die Athleten viele Tage lang Hunderte von Kilometern hinter dem Lenker zubringen. Dieses extreme Adventure-Bike ist leicht, kompakt und mit High-Performance-Features ausgestattet, die ihm die Offroad-Kompetenz einer Enduro verleihen.

HINDERNISSE WERDEN ZU HERAUSFORDERUNGEN

Neben ihrer aggressiven Optik und ihrem Ruf, schwieriges Terrain zum Frühstück zu verspeisen, wartet die KTM 890 ADVENTURE R des Jahres 2021 mit vielen neuen und verbesserten Features auf. Ihre herausragende, voll einstellbare WP XPLOR-Federung mit 240 mm Federweg wurde neu abgestimmt und erlaubt dir nun, noch schwierigere Routen zu nehmen. Außerdem hat das Bike eine überarbeitete Kupplung, um das Mehr an Drehmoment und die um 90 cm³ gestiegene Motorleistung zu stemmen.





WIRBLE STAUB AUF

Dass dies kein Einstiegs-Bike ist, wird auf den ersten Blick klar. Es handelt sich um eine auf Performance ausgerichtete Reiseenduro der Mittelklasse. Zeichen dafür sind ihr hoch angesetzter Vorderrad-Kotflügel, ihre flache Einzelsitzbank, der schmale Rahmen, der niedrig angebrachte Kraftstofftank und ihr niedriges Windschild. Mit unerreichter Performance und Ausstattung sowie auf den Fahrer ausgerichteter Elektronik gibt sie dir das Selbstvertrauen, um auf deinen extremen Entdeckungsfahrten jede Herausforderung anzunehmen.

RADIKALE OFFROAD- ENTDECKUNGSREISEN

Das mutige, aggressive KTM-Design dieses Motorrads sowie die neuen, sportlichen Rally-Grafiken machen eines klar: Du hast dich für das ultimative Tool für deine bevorzugten Jagdgründe entschieden.





890



RALLY



R

L Y

EXTREMES ABENTEUER – NEU DEFINIERT

Die KTM 890 ADVENTURE R RALLY ist ein Reiseenduro-Meisterwerk um Grenzen zu sprengen – in limitierter Auflage. Von dieser Adventure-Maschine mit zwei Rädern gibt es weltweit nur 700 Stück. Sie ist definitiv nichts für Menschen, die auf ihren Fahrten gemächlich nach der schönsten Aussicht suchen. Sie wurde für Fahrer entwickelt, die weiter, härter und schneller fahren sowie tiefer als andere in unbekannte Gegenden vorstoßen wollen.

UNERREICHTE OFFROAD-KOMPETENZ

Mit ihrem Rally-Bodywork, einem perfekt ausbalancierten Massenschwerpunkt, dem Reihen-2-Zylinder mit 105 PS und 889 cm³ Hubraum sowie einer Federung, die jener der KTM-Werk-Bikes sehr nahekommt, jagt die KTM 890 ADVENTURE R RALLY genauso gerne nach Spitzenplätzen wie nach neuen Entdeckungen. Sie ist dazu da, um es im kongenialen Zusammenspiel mit ihrem Fahrer mit Dreck, Gestein & anderen harten Bedingungen aufzunehmen.

Für weitere Informationen zu den Features der KTM 890 ADVENTURE R RALLY gehe auf [KTM.COM](https://www.ktm.com).

UNENDLICHE ABENTEUER



KTM 890 ADVENTURE

Mehr Power, mehr Drehmoment, eine umfangreichere Serienausstattung, mehr ‚Sport‘ und mehr Nervenkitzel. Mehr von allem. Mit 215 kg vollgetankt bietet die KTM 890 ADVENTURE ein unglaublich sportliches Fahrverhalten.

HIGHLIGHT-FEATURES

- > VERBESSERTE PERFORMANCE DANK 105 PS & 100 NM (EURO 5)
- > OPTIMIERTE FAHRBARKEIT DANK 20 % MEHR ROTIERENDEN MASSES
- > ROBUSTERE KUPPLUNG, AN DIE GESTEIGERTE LEISTUNG ANGEPASST
- > HOCHWERTIGE WP-FEDERUNG & NEUES FEDERBEIN
- > VERBESSERTE VORDER- UND HINTERRADBREMSEN FÜR MEHR KONTROLLE
- > VERBESSERTE ABS- & MTC-EINSTELLUNGEN
- > ELOXIERTE STATT PULVERBESCHICHTETE RADNABEN
- > KOMBISCHALTER MIT TASTE FÜR GESCHWINDIGKEITSREGELANLAGE (SOFTWARE OPTIONAL)
- > SCHLANKES PROFIL, OPTIMIERTE ELEKTRONIK & NEUE GRAFIKEN
- > REISEFERTIG MIT ZWEITEILIGER, VERSTELLBARER SITZBANK & NIEDRIGEM KOTFLÜGEL
- > SMARTPHONE-KONNEKTIVITÄT FÜR MUSIK & ANRUFANNAHME
- > OPTIONALE KTM MY RIDE-APP FÜR TURN-BY-TURN-NAVIGATION
- > SERIENMÄSSIGE SOFTWARE-FEATURES:




KTM 890 ADVENTURE R

Die einzigartigen Qualitäten der KTM 890 ADVENTURE R machen sie zum offroad-tauglichsten Langstreckenmotorrad am Markt. Sie basiert auf dem bei der Rallye Dakar siegreichen Bike von KTM und ist das Bindeglied zwischen der Enduro- und der Street-Baureihe der Marke. Sie ist leicht, kompakt und besitzt echte High-Performance- sowie hervorragende Offroad-Fähigkeiten. EINFACH KTM PUR.

HIGHLIGHT-FEATURES

- > NEUER 889-CM³-MOTOR MIT 90 CM³ MEHR HUBRAUM
- > MOTOR MIT 20 % MEHR ROTIERENDEN MASSES (EURO 5)
- > MEHR POWER MIT 105 PS BEI 8.000 U/MIN
- > GESTEIGERTES DREHMOMENT VON 100 NM BEI 6.500 U/MIN
- > VERSTÄRKTE KUPPLUNG
- > ABS UND TRAKTIONSKONTROLLE VERBESSERT
- > ÜBERARBEITETER SCHALTMECHANISMUS FÜR SCHNELLERE SCHALTVORGÄNGE
- > VERBESSERTER QUICKSHIFTER+ (OPTIONAL)
- > NEUER SCHALTER FÜR DIE GESCHWINDIGKEITSREGELANLAGE
- > FAHRWERK-UPGRADES MIT STEUERKOPFROHR AUS ALUMINIUM & LEICHTEREM HECKRAHMEN
- > VERBESSERTE VORDER- & HINTERRADBREMSEN
- > NEUE FEDERUNGS-EINSTELLUNGEN
- > SERIENMÄSSIGE SOFTWARE-FEATURES:





KRAFTSTOFFTANKSCHUTZ-SET

Extrem leichte, perfekt passende, hochwertige, seidenmatte Kohlefaserteile: Dieses Schutz-Set bewahrt die Kraftstofftanks optimal vor Beschädigungen.



AKRAPOVIČ „SLIP-ON LINE“

Ein Performance-„Slip-on-Endschalldämpfer“ mit sportlicher Optik aus hochwertigem Titan: deutlich weniger Gewicht, sportlicher Sound und cooler Rally-Look.



TOURATECH-KOFFER

Die einfach anzubringenden Touring-Koffer sind aus hochfestem Aluminium gefertigt und optimal für lange Strecken geeignet. Extrem robust und verwindungssteif sind sie perfekt für anspruchsvolle Hardcore-Abenteurer.



KÜHLERSCHUTZGITTER

Wenn dich deine Abenteuer weit ins Gelände führen, bietet das Kühlerschutzgitter maximalen Schutz bei minimalem Gewicht. Sie passen perfekt und garantieren mit hochwertigem Aluminium, dass dein Bike jederzeit einen kühlen Kopf bewahrt.



SITZBANK

Diese Einzelsitzbank wurde speziell für Offroad-Herausforderungen gestaltet. Ihre optimale Form gewährleistet mehr Beinfreiheit und besseren Kontakt mit dem Motorrad. Sie ist höher als die serienmäßige Sitzbank und wurde für Fahrer entworfen, die einen noch dynamischeren Fahrstil pflegen.

POWERPARTS

> BESUCHE UNSERE WEBSEITE KTM.COM,
UM DIR DAS GESAMTE KTM POWERPARTS-
ANGEBOT ANZUSEHEN



390 ADV

390

Der agile Einstieg in die Adventure-Welt von KTM. Die KTM 390 ADVENTURE ist perfekt für Fahrer, die einen READY TO RACE-Begleiter für das tägliche Abenteuer oder einen vielseitigen, leichten Reisebegleiter suchen.





TRAUE DIR MEHR ZU!

Mit einem in dieser Klasse unerreicht niedrigen Gewicht und einem drehmomentstarken Motor ist dieser wendige Entdecker bereit, es mit allen Abenteuern des Alltags aufzunehmen. Egal, ob du dich durch das Chaos des Großstadtverkehrs arbeitest oder eine Route abseits davon wählst, um ihm zu entkommen: Die KTM 390 ADVENTURE steht dir mit ihrer Vielseitigkeit zur Seite. Aber auch außerhalb der Stadtgrenzen lässt sie die Muskeln spielen und zeigt auf langen, anspruchsvolleren Ausflügen ihre wahre Stärke.

KÜHNERE ABENTEUER IM ALLTAG

Sie verspricht Dynamik und auf Performance ausgerichtetes Fahrerlebnis – das bedeutet selbst für erfahrene Fahrer Fahrspaß in typischer KTM-Manier. Dank eines 15-Liter-Kraftstofftanks, des effizienten Ride-by-Wire-Systems sowie elektronischer Kraftstoffeinspritzung musst du dir lange keine Gedanken über das Nachtanken machen. Ein starker LED-Scheinwerfer und optionale Turn-by-Turn-Navigation auf dem TFT-Display über die KTM MY RIDE-App machen dich auch nach Sonnenuntergang fit für alles, was vor dir liegt.

BEWÄHRTE ADVENTURE- DNS

Mit ihrem charakteristischen LED-Scheinwerfer, dem für ADVENTURE-Modelle so typischen Design und einer hohen Verarbeitungsqualität hat sie alles, was auch die großvolumigen ADVENTURE-Modelle von KTM so erfolgreich macht. Ihre kompakten Proportionen und aggressiven Linien verleihen ihr eine großartige Optik und machen auf den ersten Blick klar, dass dieses Bike immer und überall für ein dynamisches und leichtfüßiges Fahrerlebnis steht.

ZURÜCK IN DIE REALITÄT

Die intelligente Geometrie der KTM 390 ADVENTURE, ihre technisch überlegene Serienausstattung, niedrige Unterhaltskosten und ihre optionale Elektronik machen dieses leichte Adventure-Bike zum perfekten Einstiegsmodell in die aufregende Abenteuerwelt von KTM.



ERLEBE MEHR ABENTEUER



KTM 390 ADVENTURE

In dieser Klasse führende Serien-Features und hochwertige Verarbeitung unterstreichen die READY TO RACE-Attribute dieses Bikes. Die hochmoderne Technologie, die KTM in die KTM 390 ADVENTURE gepackt hat, sucht in diesem Markt ihresgleichen.

HIGHLIGHT-FEATURES

- > VERSTELLBARE WP-FEDERUNG MIT LANGEM FEDERWEG
- > 19-/17-ZOLL-RÄDER
- > SCHRÄGLAGENABHÄNGIGE TRAKTIONSKONTROLLE
- > SPIELERISCHES UND DYNAMISCHES HANDLING
- > KURVEN-ABS INKL. OFFROAD-MODUS
- > LEICHTES PAKET
- > TFT-DISPLAY IN FARBE
- > VOLL-LED-SCH EINWERFER MIT LED-TAGFAHRLICHT
- > RIDE-BY-WIRE-TECHNOLOGIE
- > OPTIONALE KTM MY RIDE-APP FÜR MUSIK, NAVIGATION & ANRUFANNAHME
- > ERFÜLLT EURO-5-ABGASNORM
- > SERIENMÄSSIGE SOFTWARE-FEATURES:



Optional verfügbar



AKRAPOVIČ „SLIP-ON LINE“

Optimale Kombination aus Gewichtseinsparung, Langlebigkeit und Preis-Performance-Verhältnis. Leichte, aber dennoch langlebige Mischung aus hochwertigem Titan und Edelstahl.

SPEICHENRADSATZ

Speziell für den Offroad-Einsatz und eine coole Offroad-Optik entwickelt. Bestmöglicher Kompromiss aus Steifigkeit und Biegsamkeit.

WAVE-BREMSSSCHEIBE

Die schwimmend gelagerte Bremsscheibe bietet Brems-Performance auf hohem Niveau. Optisches Highlight, konstantes Brems-Feedback ohne Ruckeln.

HANDBREMSZYLINDER-DECKEL

Das selbstbewusste Statement: hochwertiger Deckel aus CNC-gefrästem Aluminium mit überlegener, abriebfester Eloxierung.

SEITENTASCHESET

Solide High-Quality-Seitentaschen, perfekt ins Design integriert. Benutzerfreundlich, leicht, keine Einschränkungen für den Sozios.

ERGO-FAHRERSITZBANK

Speziell gestaltete Sitzbank mit hochwertiger Optik und perfekter Form. 3D-Mesh-Schaum für gleichmäßige Druckverteilung und noch mehr Fahrkomfort.

POWERPARTS



TERRA ADVENTURE JACKET

Die innovative, neue Jacke mit unglaublicher Vielseitigkeit und Belüftung. YKK-QUICKBURST®-Reißverschlüsse an der Brust und am hinteren Schulterbereich können durch nur einmaliges Ziehen an einer speziellen Lasche extrem schnell geöffnet werden. Das Ergebnis: rasche und effektive Belüftung. Die leichte, wasserdichte Hülle kann in der hinteren Tasche verstaut

oder mittels Reißverschluss vorn an der Jacke angebracht werden. Sie wird sowohl unter als auch über der Jacke getragen und schützt optimal vor Wind, Wetter und Schmutz. Diese revolutionäre neue Jacke lässt sich außerdem perfekt mit den TERRA ADVENTURE PANTS kombinieren.



ULTRA WP GLOVES

Dank seiner Sympatex®-Performance-Membran ist der Ultra WP Glove atmungsaktiv sowie wind- und wasserdicht. Der Handrücken besteht aus Ziegenleder, die Handfläche ist aus gedoppeltem Leder gefertigt. Außerdem bietet er einen Knöchelschutz aus Hartplastik, einen Visierwischer und ist Touchscreen-kompatibel.



RACETECH JACKET

Die leichte Jacke für warmes Klima. Abnehmbare Ärmel, große Cargo-Taschen und mehrfach verstellbare Riemen gewährleisten besten Tragekomfort, selbst wenn die Temperatur etwas dagegen hat.






RACETECH GLOVES

Leichter Offroad-Handschuh mit Silikondruck für besseren Grip. Touchscreen-kompatible Fingerspitzen.

POWERWEAR

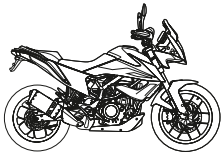


> BESUCHE UNSERE WEBSEITE [KTM.COM](https://www.ktm.com),
UM DIR DAS GESAMTE KTM POWERWEAR-
ANGEBOT ANZUSEHEN

TECHNISCHE DATEN



	KTM 1290 SUPER ADVENTURE S	KTM 1290 SUPER ADVENTURE R	KTM 890 ADVENTURE
MOTOR (FLÜSSIGKEITSGEKÜHLT)			
MOTORTYP	2-Zylinder, 4-Takt-75°-V-Motor	2-Zylinder, 4-Takt-75°-V-Motor	Reihen-2-Zylinder, 4-Takt
HUBRAUM	1.301 cm³	1.301 cm³	899 cm³
BOHRUNG X HUB	108 mm x 71 mm	108 mm x 71 mm	90,7 mm x 68,8 mm
LEISTUNG	118 kW (160 PS) bei 9.000 U/min	118 kW (160 PS) bei 9.000 U/min	77 kW (105 PS) bei 8.000 U/min
MAX. DREHMOMENT	138 Nm bei 6.500 U/min	138 Nm bei 6.500 U/min	100 Nm bei 6.500 U/min
KRAFTSTOFFVERBRAUCH	5,7 Liter/100 km	5,7 Liter/100 km	4,5 Liter/100 km
GETRIEBE			
KUPPLUNG	PASC Antihopping-Kupplung, hydraulisch betätigt	PASC Antihopping-Kupplung, hydraulisch betätigt	PASC Antihopping-Kupplung, Bowdenzug-betätigt
GETRIEBE	6 Gänge	6 Gänge	6 Gänge
ENDÜBERSETZUNG	17:42/X-Ring-Kette	17:42/X-Ring-Kette	16:45/X-Ring-Kette
ELEKTRONIK			
MOTORMANAGEMENTSYSTEM	Keihin-Motormanagementsystem mit RBW und ACC, Doppelzündung	Keihin-Motormanagementsystem mit RBW und Geschwindigkeitsregelanlage, Doppelzündung	Bosch-Motormanagementsystem mit RBW
TRAKTIONSKONTROLLE	MTC (schräglagenabhängig regelnd, 4 Modi)	MTC (schräglagenabhängig regelnd, 4 Modi)	MTC (schräglagenabhängig regelnd, 3 Modi, Rally-Modus optional)
ABS	Bosch 10.3 ME-C-ABS (inkl. Kurven-ABS und Offroad-Modus)	Bosch 10.3 ME-C-ABS (inkl. Kurven-ABS und Offroad-Modus)	Bosch 9.1MP (inkl. Kurven-ABS & Offroad-Modus)
FAHRWERK & BREMSEN			
RAHMEN	Chrom-Molybdän-Stahl-Gitterrohrrahmen, pulverbeschichtet	Chrom-Molybdän-Stahl-Gitterrohrrahmen, pulverbeschichtet	Rahmen aus Chrom-Molybdän-Stahl, pulverbeschichtet
HECKRAHMEN	Aluminium, pulverbeschichtet	Aluminium, pulverbeschichtet	Gitterrohrrahmen aus Chrom-Molybdän-Stahl, pulverbeschichtet
LENKER	Aluminium, konifiziert, Ø 28/22 mm	Aluminium, konifiziert, Ø 28/22 mm	Aluminium, konifiziert, Ø 28/22 mm
FEDERUNG VORN/EINSTELLBARKEIT	WP Upside-down-Gabel, Ø 48 mm mit SAT (Semi-Active Technology)/semiaktiv	WP XPLOR Upside-down-Gabel, Ø 48 mm/ Druckstufe, Zugstufe, Vorspannung	WP APEX Upside-down-Gabel, Ø 43 mm
FEDERUNG HINTEN/EINSTELLBARKEIT	WP SAT-Federbein (Semi-Active Technology)/semiaktiv	WP XPLOR-Federbein mit PDS/Druckstufe, Zugstufe, Vorspannung	WP APEX-Federbein/Vorspannung und Zugstufe
FEDERWEG VORN/HINTEN	200 mm/200 mm	220 mm/220 mm	200 mm/200 mm
RADSTAND	1.557 mm ± 15 mm	1.577 mm ± 15 mm	1.509 mm ± 15 mm
RÄDER VORN/HINTEN	Alu-Gussräder, 3,50 x 19"; 5,00 x 17"	Geschmiedete Aluminiumfelgen mit Speichen, 2,5 x 21"; 4,25 x 18"	Speichenräder mit Aluminiumfelgen, 2,50 x 21"; 4,50 x 18"
BEREIFUNG VORN/HINTEN	120/70 ZR 19; 170/60 ZR 17	90/90 21; 150/70 ZR 18	90/90-21"; 150/70-18"
BREMSE VORN	2 radial montierte 4-Kolben-Bremssättel von Brembo, 320-mm-Bremsscheiben	2 radial montierte 4-Kolben-Bremssättel von Brembo, 320-mm-Bremsscheiben	2 radial montierte 4-Kolben-Bremssättel von Brembo, 320-mm-Bremsscheiben
BREMSE HINTEN	2-Kolben-Festsattel von Brembo, 267-mm-Bremsscheibe	2-Kolben-Festsattel von Brembo, 267-mm-Bremsscheibe	Schwimmend gelagerter 2-Kolben-Bremssattel, 260-mm-Bremsscheibe
ABMESSUNGEN & GEWICHT			
SITZHÖHE/BODENFREIHEIT	849–869 mm/223 mm	880 mm/242 mm	830 mm–850 mm/233 mm
TANKVOLUMEN/RESERVE	ca. 23 Liter/5 Liter Reserve	ca. 23 Liter/5 Liter Reserve	ca. 20 Liter/3 Liter Reserve
TROCKENGEWICHT	ca. 220 kg	ca. 221 kg	ca. 196 kg

A2-VERSION VERFÜGBAR



	KTM 890 ADVENTURE R	KTM 890 ADVENTURE R RALLY	KTM 390 ADVENTURE
MOTOR (FLÜSSIGKEITSGEKÜHLT)			
MOTORTYP	Reihen-2-Zylinder, 4-Takt	Reihen-2-Zylinder, 4-Takt	1-Zylinder-4-Takt-Motor
HUBRAUM	889 cm³	889 cm³	373,2 cm³
BOHRUNG X HUB	90,7 mm x 68,8 mm	90,7 mm x 68,8 mm	89 mm x 60 mm
LEISTUNG	77 kW (105 PS) bei 8.000 U/min	77 kW (105 PS) bei 8.000 U/min	32 kW (44 PS) bei 9.000 U/min
MAX. DREHMOMENT	100 Nm bei 6.500 U/min	100 Nm bei 6.500 U/min	37 Nm bei 7.000 U/min
KRAFTSTOFFVERBRAUCH	4,5 Liter/100 km	4,5 Liter/100 km	3,37 Liter/100 km
GETRIEBE			
KUPPLUNG	PASC Antihopping-Kupplung, Bowdenzug-betätigt	PASC Antihopping-Kupplung, Bowdenzug-betätigt	PASC Antihopping-Kupplung, Bowdenzug-betätigt
GETRIEBE	6 Gänge	6 Gänge	6 Gänge
ENDÜBERSETZUNG	16:45/X-Ring-Kette	16:45/X-Ring-Kette	15:45/X-Ring-Kette
ELEKTRONIK			
MOTORMANAGEMENTSYSTEM	Bosch-Motormanagementsystem mit RBW	Bosch-Motormanagementsystem mit RBW	Bosch-Motormanagementsystem mit RBW
TRAKTIONSKONTROLLE	MTC (schräglagenabhängig regelnd, 3 Modi)	MTC (schräglagenabhängig regelnd, 3 Modi + Rally-Modus)	MTC (schräglagenabhängig regelnd)
ABS	Bosch 9.1 MP (inkl. Kurven-ABS & Offroad-Modus)	Bosch 9.1 MP (inkl. Kurven-ABS & Offroad-Modus)	Bosch 9.1MP (inkl. Kurven-ABS & Offroad-Modus)
FAHRWERK & BREMSEN			
RAHMEN	Rahmen aus Chrom-Molybdän-Stahl, pulverbeschichtet	Rahmen aus Chrom-Molybdän-Stahl, pulverbeschichtet	Stahl-Gitterrohrrahmen, pulverbeschichtet
HECKRAHMEN	Gitterrohrrahmen aus Chrom-Molybdän-Stahl, pulverbeschichtet	Gitterrohrrahmen aus Chrom-Molybdän-Stahl, pulverbeschichtet	Verschraubter Stahl-Gitterrohrrahmen, pulverbeschichtet
LENKER	Aluminium, konifiziert, Ø 28/22 mm	Aluminium, konifiziert, Ø 28/22 mm	Aluminium, konifiziert, Ø 26/22 mm
FEDERUNG VORN/EINSTELLBARKEIT	WP XPLOR Upside-down-Gabel, Ø 48 mm/ Druckstufe, Zugstufe, Vorspannung	WP XPLOR PRO 7548 Upside-down Gabel/ Druckstufe, Zugstufe, Vorspannung	WP APEX Upside-down-Gabel, Ø 43 mm/ Druckstufe, Zugstufe
FEDERUNG HINTEN/EINSTELLBARKEIT	WP XPLOR-Federbein mit PDS/Druckstufe, Zugstufe, Vorspannung	WP XPLOR PRO 6746-Federbein mit PDS/Druckstufe, Zugstufe, Vorspannung	WP APEX-Federbein/Zugstufe, Vorspannung
FEDERWEG VORN/HINTEN	240 mm/240 mm	270 mm/270 mm	170 mm/177 mm
RADSTAND	1.528 mm ± 15 mm	1.535 mm ± 15 mm	1.430 mm ± 15 mm
RÄDER VORN/HINTEN	Speichenräder mit Aluminiumfelgen, 2,50 x 21"; 4,50 x 18"	Speichenräder mit Aluminiumfelgen, 2,15 x 21"; 4,00 x 18"	Alu-Gussräder 2,50 x 19"; 3,50 x 17"
BEREIFUNG VORN/HINTEN	90/90-21"; 150/70-18"	90/90-21"; 150/70-18"	100/90-19"; 130/80-17"
BREMSE VORN	2 radial montierte 4-Kolben-Bremssättel von Brembo, 320-mm-Bremsscheiben	2 radial montierte 4-Kolben-Bremssättel von Brembo, 320-mm-Bremsscheiben	Radial montierter 4-Kolben-Bremssattel, 320-mm-Bremsscheibe
BREMSE HINTEN	Schwimmend gelagerter 2-Kolben-Bremssattel, 260-mm-Bremsscheibe	Schwimmend gelagerter 2-Kolben-Bremssattel, 260-mm-Bremsscheibe	1-Kolben-Bremssattel, schwimmend gelagert, 230-mm-Bremsscheibe
ABMESSUNGEN & GEWICHT			
SITZHÖHE/BODENFREIHEIT	880 mm/263 mm	910 mm/303 mm	855 mm/200 mm
TANKVOLUMEN/RESERVE	ca. 20 Liter/3 Liter Reserve	ca. 20 Liter/3 Liter Reserve	ca. 14,5 Liter/3,5 Liter Reserve
TROCKENGEWICHT	ca. 196 kg	ca. 196 kg	ca. 158 kg

A2-KOMPATIBEL

MACHE DICH BEREIT, ABENTEUER ZU ERLEBEN

Mit KTM ist die ganze Welt des Abenteuers zum Greifen nahe. Denk daran: Unmöglich sind nur Reisen, die du nie beginnst. Ändere gleich etwas daran und GO ADVENTURE!

BUCHE EINE PROBEFAHRT AUF [TESTRIDE.KTM.COM](https://testride.ktm.com)

‘UNBOXING’-EVENTS BEI EUROPÄISCHEN KTM-HÄNDLERN IM MÄRZ 2021

Wir starten europaweit eine neue Event-Reihe. Bei der ‘UNBOXING’-EVENT-SERIE der KTM-HÄNDLER bekommen Adventure-Bike-Fans die einmalige Chance, bei einem nahegelegenen Händler als Erste die brandneue KTM 1290 SUPER ADVENTURE S zu Gesicht zu bekommen. Nachdem sie sich auf ktm.com registriert haben, lernen die Teilnehmer das ultimative High-Performance-Adventure-Bike von Angesicht zu Angesicht kennen. Die europaweite Event-Serie startet im März 2021.

KTM ADVENTURE ROADSHOW MIT MEHREREN STOPPS IN EUROPA

KTM freut sich, eine Serie von europaweiten Events im Rahmen der KTM ADVENTURE ROADSHOW bekanntzugeben. Dabei handelt es sich um mehr als nur Probefahrten: Diese Events bieten eine Reihe von Workshops, Präsentationen und Aktivitäten, um die KTM-Community zu einen und zu erweitern. Alle Tourdaten findest du auf ktm.com.



KTM FINANCE

Die Finanzierung deines neuen Motorrads könnte nicht einfacher sein. Mit dem Finanzierungspartner von KTM werden Träume schneller wahr! Individuelle Finanzierungslösungen für jedes Modell und jeden Kunden ermöglichen es dir, in Nullkommanichts Gas zu geben. Nähere Informationen dazu gibt es bei deinem KTM-Vertragshändler.



EXTENDED WARRANTY

Gas geben mit gutem Gefühl – dank Garantieverlängerung von KTM. Du hast die Möglichkeit, vor Ablauf der Garantiedauer ein Paket zur Garantieverlängerung zu erwerben, mit dem die Garantie des Herstellers um weitere 12 oder 24 Monate verlängert wird. Dabei ist insgesamt eine Verlängerung von bis zu 12 Jahre oder 80.000 km möglich. Im Rahmen der Garantieverlängerung, kannst du Schadensfälle einfach über deinen KTM-Vertragshändler melden – besseren Service gibt es nicht! Die Garantie fürs Motorrad kann auch auf neue Besitzer übertragen werden. So fährst du sowohl neue als auch gebrauchte KTM-sorgenfrei.



MOBILITY SERVICE

Mit dem KTM Mobility Service bist du 12 Monate lang sicher unterwegs – und das gratis. Der Service kann auf Lebenszeit (LIFETIME*) gratis alle 12 Monate im Zuge der Wartung bei einem KTM-Vertragshändler verlängert werden. Dank eines riesigen und professionellen Assistenz-Netzwerks bereiten Pannen kein Kopfzerbrechen mehr – das KTM Assistance Center ist rund um die Uhr, sieben Tage die Woche und 365 Tage im Jahr in ganz Europa startklar. Es hält dich jederzeit READY TO RACE. Zusätzliche Informationen findest du auf www.ktm.com/mobilityservice.

KTM Finance, Extended Warranty und Mobility Service sind unter Umständen nicht für sämtliche Märkte verfügbar. Erkundige dich bitte bei deinem lokalen autorisierten KTM-Händler nach den Angeboten und Bedingungen in deinem Land.

*LIFETIME bedeutet max. 60.000 km oder 8 Jahre – je nachdem, was zuerst eintritt – bei 1-Zylinder-Modellen und max. 80.000 km oder 8 Jahre – je nachdem, was zuerst eintritt – bei 2-Zylinder-Modellen.



**ABENTEUER MIT
ADRENALIN-KICK
ERWARTEN DICH.**

KTM.COM



* 2 0 2 1 0 0 1 1 D E *

KTM SPORTMOTORCYCLE GMBH
5230 MATTIGHOFEN, AUSTRIA ©2021

HAFTUNGSAUSSCHLUSS

Nicht zur Nachahmung geeignet! Bei den abgebildeten Fahrern handelt es sich um professionelle Motorradfahrer. Die Bilder sind auf abgeschlossenen Rennstrecken oder abgesperrten Straßen entstanden. KTM macht alle Motorradfahrer darauf aufmerksam, die vorgeschriebene Schutzbekleidung zu tragen und verantwortungsbewusst sowie im Einklang mit den relevanten und anwendbaren Bestimmungen der Straßenverkehrsordnung zu fahren.

Die in diesem Prospekt beworbenen Motorräder sind für den Straßenverkehr nur in der homologierten Ausführung geeignet. Beim Kauf und der Inbetriebnahme eines Motorrades sind unbedingt die Warn- und Gefahrenhinweise der Bedienungsanleitung (insbesondere vorgegebene Tempolimits) zu beachten. Einige Artikel aus dem KTM PowerParts-Sortiment sind unter Umständen zur Verwendung im öffentlichen Straßenverkehr nicht zugelassen (länderweise unterschiedlich). Nähere Informationen dazu beim KTM-Fachhändler. Die abgebildeten Fahrzeuge können in einzelnen Details vom Serienmodell abweichen und zeigen teilweise Sonderausstattung gegen Mehrpreis. Alle Angaben über Lieferumfang, Aussehen, Leistungen, Maße und Gewichte der Fahrzeuge werden unverbindlich und unter dem Vorbehalt von Irrtümern, Druck-, Satz- und Tippfehlern gemacht; diesbezügliche Änderungen bleiben jederzeit vorbehalten. Bitte beachte, dass Modellspezifikationen von Land zu Land verschieden sein können.